

RAYA

نتائج أعمال النصف الأول من عام ٢٠٢٤

القاهرة | ١٣ اغسطس ٢٠٢٤

المحتويات

٣	ملخص قائمة الارباح الدورية المجمعّة الربع الثاني من عام ٢٠٢٤
٣	ملخص قائمة الارباح الدورية المجمعّة النصف الأول من عام ٢٠٢٤
٤	الأداء المالي عن قائمة الأرباح أو الخسائر الدورية المجمعّة النصف الأول من عام ٢٠٢٤
٤	الإيرادات المجمعّة
٥	تكلفة النشاط
٦	مجمّل الربح
٦	مصرفوات عمومية وإدارية وبيعيه وتسويقية
٧	الأرباح قبل الفوائد والضرائب والاستهلاك
٧	صافي الأرباح قبل حقوق المساهمين غير المسيطرين
٨	الأداء المالي عن قائمة المركز المالي الدوري المجمعّة ٣٠ يونيو ٢٠٢٤
٨	الأصول
٩	الالتزامات
٩	الأداء المالي عن قائمة التدفقات النقدية الدورية المجمعّة ٣٠ يونيو ٢٠٢٤
٩	التدفقات النقدية الناتجة من أنشطة التشغيل
١٠	الملاحق
١٠	ملحق ١: ملخص الشراكات
١١	ملحق ٢: قائمة الارباح أو الخسائر الدورية المجمعّة
١٢	ملحق ٣: قائمة المركز المالي الدوري المجمعّة
١٣	نبذة عن راية القابضة للاستثمارات المالية ش.م.م.

رأية القابضة تعلن عن نتائج أعمال النصف الأول من عام ٢٠٢٤

١٣ أغسطس ٢٠٢٤ - (القاهرة ، مصر)

أعلنت شركة رأية القابضة للاستثمارات المالية (رمز التداول: RAYA.CA)، وهي شركة استثمار مصرية تتمتع بمحفظة استثمارية متنوعة، عن نتائجها المالية المجمعة والمستقلة عن الفترة المالية المنتهية في ٣٠ يونيو ٢٠٢٤، حيث حققت الشركة إيرادات بواقع ١٤,٥١١ مليار جنيه خلال النصف الأول من عام ٢٠٢٤، بارتفاع قدره ٣٨٪ مقارنة بالعام السابق. وبلغ صافي الأرباح قبل حقوق الأقلية ٧٦٢ مليون جنيه مصري، مما يمثل زيادة كبيرة بمقدار ١.١٨ ضعف على أساس سنوي، مع هامش صافي الأرباح قدره ٤٪. وعلى أساس ربع سنوي، حققت رأية القابضة إيرادات بلغت ٩,٦٧٥ مليون جنيه مصري، بزيادة ٢١٪ على أساس سنوي، مع صافي الأرباح قبل حقوق الأقلية بلغ ٣٨٤ مليون جنيه مصري، مما يمثل نموًا بمقدار ١.١١ ضعف على أساس سنوي، مع هامش صافي الأرباح قدره ٤٪.

ملخص قائمة الأرباح الدورية المجمعة | الربع الثاني من عام ٢٠٢٤

جميع الأرقام بالمليون جنيه مصري	الربع الثاني من عام ٢٠٢٣	الربع الأول من عام ٢٠٢٤	الربع الثاني ٢٠٢٤	تغير مقارنة بالعام السابق %	تغير مقارنة بالربع السابق %
اجمالي الإيرادات	٧,٩٦٥	١٠,٤١٤	٩,٦٧٥	٪٢١	(٪٧)
مجمل الربح	١,٥٨١	٢,١٦٢	٢,١٧٧	٪٣٨	١٪
هامش مجمل الربح	٪٢٠	٪٢١	٪٢٣	(١٥ نقطة)	٢ نقطة
الأرباح قبل الفوائد والضرائب والإستهلاك	٨٢٠	١,٢٠٨	١,١٦٦	٪٤٢	(٪٤)
هامش الأرباح قبل الفوائد والضرائب والإستهلاك	٪١٠	٪١١.٦	٪١٢	١.٨ نقطة	٠.٤ نقطة
صافي الأرباح قبل حقوق المساهمين غير المسيطرين	١٨٢	٣٧٨	٣٨٤	١.١١ ضعف	٪٢
هامش صافي الأرباح	٪٢	٪٣.٦	٪٤	١.٧ نقطة	٠.٣ نقطة
صافي الأرباح بعد حقوق المساهمين غير المسيطرين	١٤٤	٣٣١	٣٢٣	١.٢٤ ضعف	(٪٢)

ملخص قائمة الأرباح الدورية المجمعة | النصف الأول من عام ٢٠٢٤

جميع الأرقام بالمليون جنيه مصري	النصف الأول من عام ٢٠٢٣	النصف الأول من عام ٢٠٢٤	نسبة الزيادة سنوياً
اجمالي الإيرادات	١٤,٥١١	٢٠,٠٨٨	٪٣٨
مجمل الربح	٢,٩٥٠	٤,٣٣٩	٪٤٧
هامش مجمل الربح	٪٢٠	٪٢٢	١.٣ نقطة
الأرباح قبل الفوائد والضرائب والإستهلاك	١,٤٨٠	٢,٣٧٤	٪٦٠
هامش الأرباح قبل الفوائد والضرائب والإستهلاك	٪١٠	٪١٢	١.٦ نقطة
صافي الأرباح قبل حقوق المساهمين غير المسيطرين	٣٥٠	٧٦٢	١.١٨ ضعف
هامش صافي الأرباح	٪٢	٪٤	١.٤ نقطة
صافي الأرباح بعد حقوق المساهمين غير المسيطرين	٢٨٧	٦٥٤	١.٢٨ ضعف

أبرز النتائج المالية والتشغيلية

أبرز المؤشرات الرئيسية للنصف الأول من

عام ٢٠٢٤

اجمالي الإيرادات
٢٠٠٨٨ مليون جم

٣٨٪ سنويًا

مجموع الربح

٤,٣٣٩ مليون جم

٤٧٪ زيادة سنويًا / ٢٢٪ هامش مجمل الربح

الأرباح قبل الفوائد والضرائب والاستهلاك

٢,٣٧٤ مليون جم

٦٠٪ زيادة سنويًا / ١٢٪ هامش الأرباح قبل الفوائد والضرائب والاستهلاك

صافي الأرباح قبل حقوق المساهمين غير المسيطرين

٧٦٢ مليون جم

١.١٨ ضعف زيادة سنويًا / ٤٪ هامش صافي الأرباح

ارتفعت إيرادات المجموعة بنسبة ٣٨٪ على أساس سنوي لتسجل ٢٠.١ مليار جنيه مصري في النصف الأول من عام ٢٠٢٤.

تحقق راية القابضة ٢٨٪ من إيراداتها بالعملة الأجنبية.

ارتفع إجمالي الربح ليصل إلى ٤.٣ مليار جنيه مصري في النصف الأول من عام ٢٠٢٤، مما يمثل نموًا بنسبة ٤٧٪ على أساس سنوي.

سجل هامش مجمل الربح زيادة بمقدار نقطتين مؤبنتين على أساس سنوي ليصل إلى ٢٢٪ في النصف الأول من عام ٢٠٢٤.

ارتفعت الأرباح قبل الفوائد والضرائب والإهلاك والاستهلاك (EBITDA) بنسبة ٦٠٪ على أساس سنوي لتسجل ٢.٤ مليار جنيه مصري في النصف الأول من عام ٢٠٢٤.

تحسن هامش الأرباح قبل الفوائد والضرائب والإهلاك والاستهلاك بمقدار نقطتين مؤبنتين على أساس سنوي ليصل إلى ١٢٪ في النصف الأول من عام ٢٠٢٤.

خلال النصف الأول من عام ٢٠٢٤، ارتفع صافي الأرباح قبل حقوق الأقلية بمعدل ملحوظ بلغ ١.١٨ ضعفًا على أساس سنوي ليصل إلى ٧٦٢ مليون جنيه مصري مقارنة بـ ٣٥٠ مليون جنيه مصري في النصف الأول من عام ٢٠٢٣.

وقد انعكس ذلك في هامش صافي الأرباح بلغ ٤٪ في النصف الأول من عام ٢٠٢٤، بزيادة قدرها نقطتين مؤبنتين على أساس سنوي.

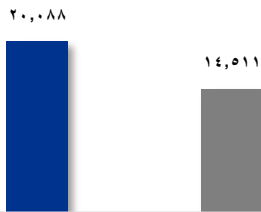
اعتبارًا من ٣٠ يونيو ٢٠٢٤، بلغت أصول راية القابضة ٣٥.٣ مليار جنيه مصري وحقوق الملكية ٣.٨ مليار جنيه مصري.

الأداء المالي المجمعة

الأداء المالي عن قائمة الأرباح أو الخسائر الدورية المجمعة | النصف الأول من عام ٢٠٢٤

الإيرادات المجمعة

اجمالي الإيرادات (مليون جم)



النصف الأول من عام ٢٠٢٣ | النصف الأول من عام ٢٠٢٤

شهدت المجموعة زيادة بنسبة ٣٨٪ على أساس سنوي في الإيرادات لتسجل ٢٠.١ مليار جنيه مصري، مقارنة بـ ١٤.٥ مليار جنيه مصري في النصف الأول من عام ٢٠٢٣.

كان هذا النمو مدفوعًا بمبادرات لتعزيز مزيج العملات الأجنبية ليصل إلى مستوى قياسي قدره ٢٨٪ من حجم أعمال المجموعة وتوسيع سوق الصادرات.

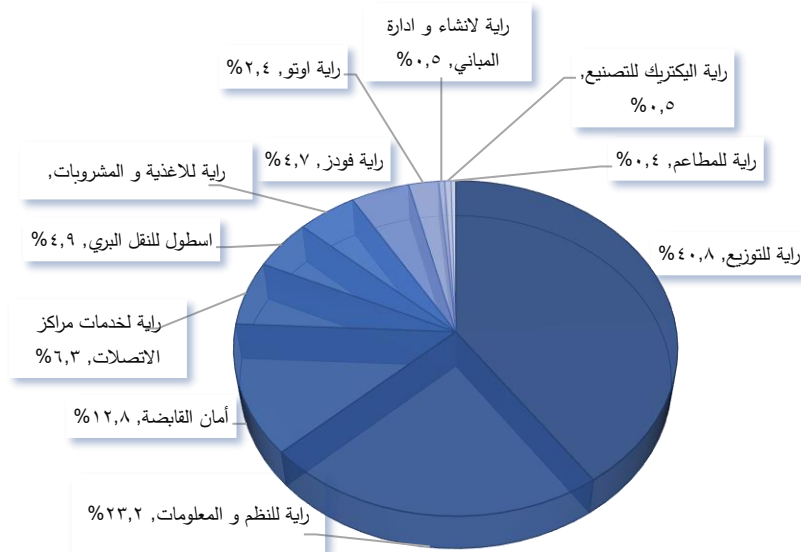
كما أن الزيادة الكبيرة بنسبة ٢٧٪ في الإيرادات من توزيع الأجهزة والسلع تعود إلى الشراكات الاستراتيجية مع الشركات المصنعة الرائدة، بالإضافة إلى الحملات التسويقية الفعالة والتوسع في أسواق جديدة. وبالمثل، يعكس النمو الكبير بنسبة ٥١٪ في الإيرادات من الموردين والتركيبات التزامنا بتعزيز عروض خدماتنا.

علاوة على ذلك، يعود هذا النمو إلى التوسع السنوي في خطوط الأعمال الأربعة الرئيسية، كما هو موضح أدناه:

خطوط الأعمال الأربعة الرئيسية

جميع الأرقام بالمليون جنيه مصري	الستة أشهر الأولى من عام ٢٠٢٣	الستة أشهر الأولى من عام ٢٠٢٤	نسبة الزيادة سنوياً
راية للتوزيع	٦,٣٩٤	٨,٢٠٠	٪٢٨
راية لتكنولوجيا المعلومات	٣,٠٩٦	٤,٦٥٣	٪٥٠
أمان القابضة	٢,٠٢٩	٢,٥٦٥	٪٢٦
راية مراكز الاتصالات	٩١١	١,٢٦٢	٪٣٩

نسبة الإيرادات حسب القطاع في النصف الأول من عام ٢٠٢٤

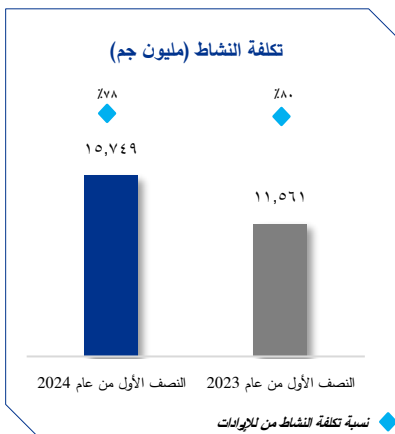


تكلفة النشاط

ارتفعت إجمالي تكلفة النشاط بنسبة ٣٦٪، ليصل إلى ١٥.٧ مليار جنيه مصري في النصف الأول من عام ٢٠٢٤، مقارنة بـ ١١.٦ مليار جنيه مصري في النصف الأول من عام ٢٠٢٣.

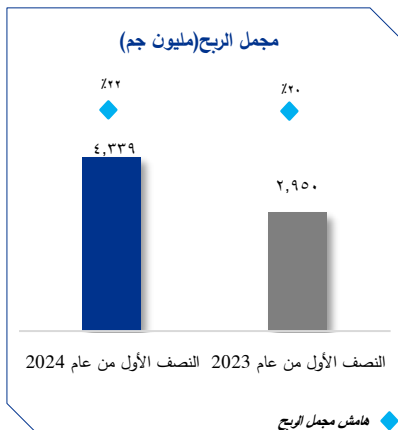
يعود هذا الارتفاع إلى عدة عوامل، بما في ذلك التوسعات التشغيلية للشركة، التي أدت إلى زيادة في حجم الإنتاج والتكاليف المرتبطة به. بالإضافة إلى ذلك، وتقلبات أسعار العملات قد زادت من تكلفة المواد الخام المستوردة، وأيضاً إدخال خطوط إنتاج أو خدمات جديدة قد أضافت تكاليف أولية للإنتاج.

على الرغم من هذه الزيادة الكبيرة من حيث القيمة المطلقة، فإن نسبة تكلفة النشاط إلى المبيعات قد تحسنت، حيث انخفضت من ٨٠٪ إلى ٧٨٪.

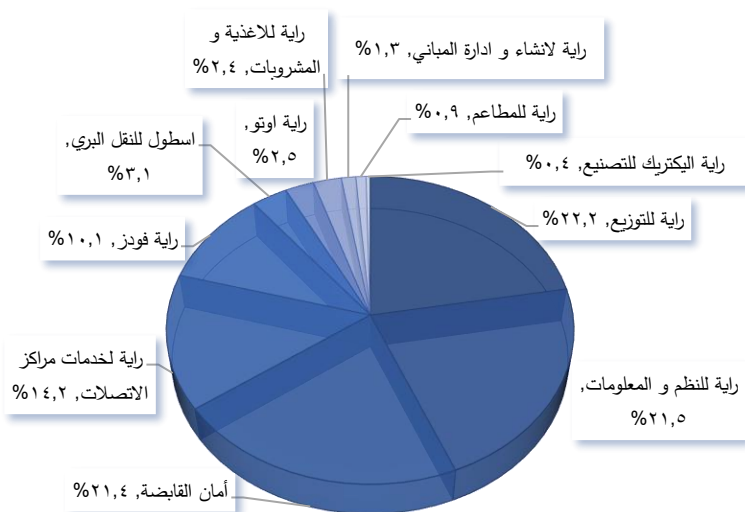


مجمّل الربح

ارتفع مجمّل الربح حيث بلغ ٤.٣ مليار جنيه مصري في النصف الأول من عام ٢٠٢٤، مسجلاً نمواً قوياً بنسبة ٤٧٪ على أساس سنوي. وكانت الجهات الرئيسية التي ساهمت في هذا الأداء المميز هي راية للتجارة، التي شكلت ٢٢٪ من مجمّل الربح، وراية لتكنولوجيا المعلومات، التي ساهمت بنسبة ٢١.٥٪. بالإضافة إلى ذلك، شهد هامش مجمّل الربح زيادة بنسبة نقطتين مئويتين على أساس سنوي، ليصل إلى ٢٢٪ في النصف الأول من عام ٢٠٢٤.

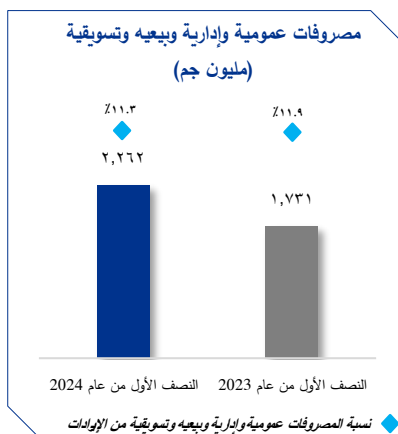


نسبة مجمّل الربح حسب القطاع في النصف الأول من عام ٢٠٢٤

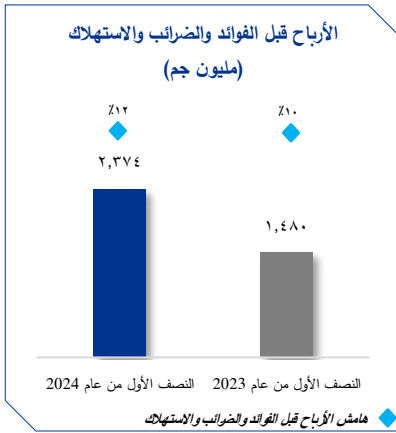


مصرفات عمومية وإدارية وبيعية وتسويقية

في النصف الأول من عام ٢٠٢٤، زادت المصرفات العمومية والإدارية والبيعية والتسويقية بقيمة ٢.٣ مليار جنيه مصري، مسجلة زيادة بنسبة ٣١٪ على أساس سنوي. على الرغم من هذا الارتفاع في المصرفات، فقد حسّنت الشركة بشكل طفيف نسبة المصرفات العمومية وإدارية وبيعية وتسويقية من الإيرادات من ١١.٩٪ في النصف الأول من عام ٢٠٢٣ إلى ١١.٣٪ في النصف الأول من عام ٢٠٢٤.



الأرباح قبل الفوائد والضرائب والاستهلاك

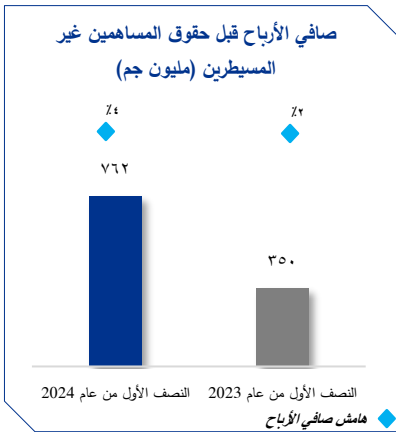


في النصف الأول من عام ٢٠٢٤، حققت الشركة الأرباح قبل الفوائد والضرائب والاستهلاك استثنائية بلغت ٢.٤ مليار جنيه مصري، مقارنة بـ ١.٥ مليار جنيه مصري، مسجلة زيادة ملحوظة بنسبة ٦٠٪ على أساس سنوي.

يعود هذا الارتفاع إلى النمو الملحوظ في مختلف وحدات الأعمال الاستراتيجية، بما في ذلك التجارة والتوزيع، وتكنولوجيا المعلومات، والخدمات المالية غير المصرفية، والقطاعات المتعلقة بالأغذية والمشروبات.

علاوة على ذلك، شهد هامش الأرباح قبل الفوائد والضرائب والاستهلاك تقدماً إيجابياً، حيث بلغ ١٢٪ مقارنة بـ ١٠٪ في النصف الأول من عام ٢٠٢٣.

صافي الأرباح قبل حقوق المساهمين غير المسيطرين



ارتفعت صافي الأرباح قبل حقوق الأقلية بشكل كبير ليصل إلى ٧٦٢ مليون جنيه مصري في النصف الأول من عام ٢٠٢٤، مقارنة بـ ٣٥٠ مليون جنيه مصري في العام السابق، مما يعكس زيادة كبيرة وملحوظة بنسبة ١٠١.٨ ضعف على أساس سنوي.

يدعم هذا النمو المتميز تحسن ملحوظ في هامش صافي الأرباح، الذي زاد بمقدار نقطتين مئويتين ليصل إلى ٤٪، مقارنة بـ ٢٪ في النصف الأول من عام ٢٠٢٣.

يعود هذا النمو اللافت إلى عاملين رئيسيين. أولاً، كان لانخفاض قيمة العملة تأثير إيجابي على هامش الربح لوحدات التصدير التابعة للمجموعة، بما في ذلك راية لتكنولوجيا المعلومات، RCX، وراية للأغذية. ثانياً، ساهم التركيز الاستراتيجي للشركة على توسيع حصتها في السوق، واستغلال وفورات الحجم، وتعزيز مواقعها الرائدة في السوق في تحسين هامش الربحية، لاسيما في قطاعات تكنولوجيا المعلومات والتجارة.

الأداء المالي عن قائمة المركز المالي الدوري المجمع | ٣٠ يونيو ٢٠٢٤

الأصول

في ٣٠ يونيو ٢٠٢٤، شهدت الأصول الإجمالية لشركة راية القابضة توسعاً كبيراً بنسبة ٣٠٪، لتصل إلى ٣٥.٣ مليار جنيه مصري، مقارنة بـ ٢٧.١ مليار جنيه مصري كما في ٣١ ديسمبر ٢٠٢٣. يعود هذا النمو بشكل رئيسي إلى الزيادة في الأصول المتداولة، التي تشكل الآن ٨٧٪ من إجمالي الأصول. تشمل العوامل الرئيسية التي ساهمت في نمو الأصول:

١- المخزون: زاد من ٢.٩ مليار جنيه مصري إلى ٤.٥ مليار جنيه مصري، مسجلاً نمواً كبيراً بنسبة ٥٨٪، مدفوعاً بالحاجة إلى الحفاظ على مستويات قوية من المخزون لتلبية الطلب المتزايد من العملاء.

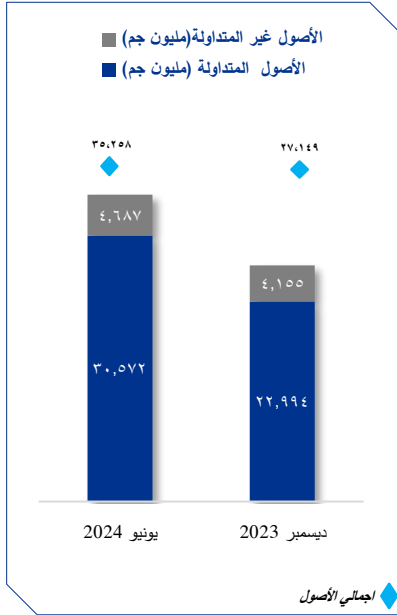
٢- عملاء وأوراق قبض: ارتفعت بشكل حاد من ٩.٥ مليار جنيه مصري إلى ١٣.٨ مليار جنيه مصري، بزيادة قدرها ٤٦٪، مما يشير إلى زيادة في المبيعات وتمديد شروط الائتمان للعملاء مدفوعاً بشكل رئيسي بتوسع محفظة القروض لقسم التكنولوجيا المالية والخدمات المالية غير المصرفية.

على الرغم من هذه الزيادات، انخفضت السيولة النقدية المتوفرة في اليد وفي البنوك بنسبة ١٨٪، من ٣.٢ مليار جنيه مصري إلى ٢.٦ مليار جنيه مصري، مما يشير إلى أن الاحتياطات النقدية قد تم استخدامها لدعم نمو الأصول الأخرى أو الاحتياجات التشغيلية.

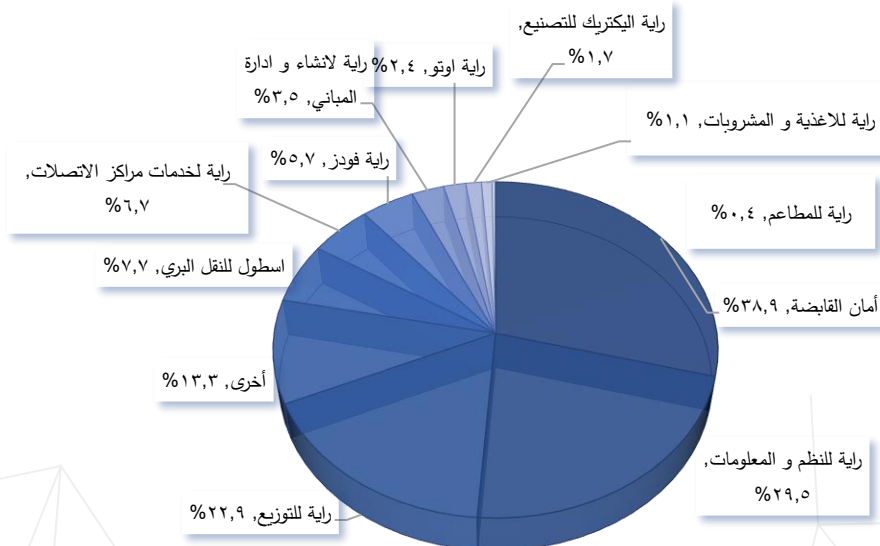
كما أظهرت الأصول غير المتداولة زيادة معتدلة بنسبة ١٣٪، حيث ارتفعت من ٤.٢ مليار جنيه مصري إلى ٤.٧ مليار جنيه مصري، مدفوعاً ب:

المشروعات تحت الإنشاء: ارتفعت من ٢٤٠ مليون جنيه مصري إلى ٣٦١ مليون جنيه مصري، بزيادة قدرها ٥١٪، مما يشير إلى المشروعات التطويرية الجارية في راية للمطاعم، ومبنى الإدارة لشركة أمان القابضة، وتجديدات مبنى جاليريا ٤٠.

هذا النمو كان مدفوعاً بشكل رئيسي بتوسع محفظة القروض لقسم التكنولوجيا المالية والخدمات المالية غير المصرفية، إلى جانب مستويات المخزون القوية في قطاعات تكنولوجيا المعلومات والتجارة لتلبية الطلب المتزايد من العملاء رغم الظروف السوقية الصعبة.



نسبة إجمالي الأصول حسب القطاع في يونيو ٢٠٢٤



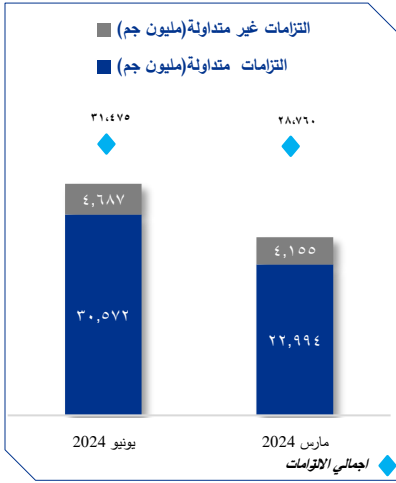
الالتزامات

ارتفعت الالتزامات الإجمالية للشركة بنسبة ٩.٤٪، لتصل إلى ٣١,٤٧٥ مليون جنيه مصري كما في ٣٠ يونيو ٢٠٢٤، مقارنة بـ ٢٨,٧٦٠ مليون جنيه مصري في ٣١ مارس ٢٠٢٤.

يعود هذا الارتفاع بشكل رئيسي إلى توسع الشركة وزيادة الأنشطة التشغيلية. مع توسع الشركة في عملياتها، تتحمور حول تكاليف أعلى لعمليات الشراء والبنية التحتية ورأس المال العامل، مما ينعكس في زيادة كل من الالتزامات المتداولة وغير المتداولة.

ارتفعت الالتزامات المتداولة بنسبة ٩.٥٪، من المحتمل أن يكون ذلك مدفوعاً بزيادة في الاقتراضات القصيرة الأجل، أو الحسابات الدائنة، أو الالتزامات قصيرة الأجل الأخرى اللازمة لدعم عمليات الشركة الم توسعة. قد يكون هذا الارتفاع ناتجاً أساسياً عن طبيعة أعمال شركة أمان.

كما شهدت الالتزامات غير المتداولة زيادة قدرها ٣٢٨ مليون جنيه مصري، أو ٨.٨٪، مما يعكس على الأرجح إصدار ديون طويلة الأجل جديدة لتمويل النفقات الرأسمالية أو الاستثمارات الاستراتيجية.

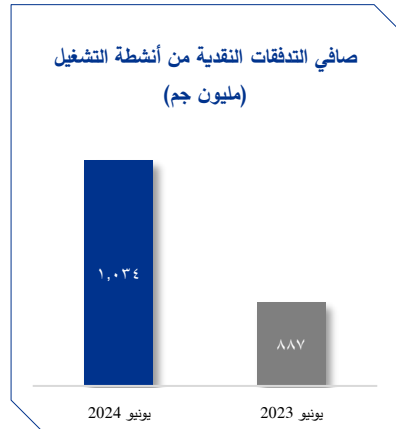


الأداء المالي عن قائمة التدفقات النقدية الدورية المجمعة | ٣٠ يونيو ٢٠٢٤

التدفقات النقدية الناتجة من أنشطة التشغيل

ارتفعت صافي التدفقات النقدية من العمليات بنسبة ١٧٪، لتصل إلى ١,٠٣٤ مليون جنيه مصري في يونيو ٢٠٢٤، مقارنة بـ ٨٨٧ مليون جنيه مصري في يونيو ٢٠٢٣. يعود هذا الارتفاع الكبير في التدفقات النقدية التشغيلية تحسين كفاءة الشركة وربحيتها في أنشطتها الأساسية.

يشير الارتفاع إلى أنه على الرغم من زيادة الالتزامات المرتبطة بتوسع الشركة وتوسيع العمليات، فقد تمكنت الشركة من تعزيز قدراتها على توليد النقد بفعالية.



الملاحق

ملحق ١: ملخص الشراكات

تعاونت شركة راية للكهرباء مع شركة إل جي لتصنيع مكيفات الهواء المنزلية تحت علامة إل جي في مصر. يقدم هذا التعاون نموذج التصنيع كخدمة (MaaS) في منطقة الشرق الأوسط وأفريقيا، مستفيداً من أكثر من ٦٠٪ من الأجزاء المنتجة محلياً. يتماشى هذا مع توجه الحكومة المصرية لزيادة المحتوى المحلي في الأجهزة المنزلية.

استثمرت شركة راية للكهرباء أكثر من ٣٥٠ مليون جنيه مصري في قدراتها التصنيعية، مع مصنع قادر على إنتاج ٣٠٠,٠٠٠ وحدة سنوياً. تخطط شركة إل جي لإنتاج أكثر من ١٥٠,٠٠٠ وحدة سنوياً خلال ثلاث سنوات لتلبية الطلب المحلي والإقليمي.

تؤكد كل من الشركتين على الجودة العالية والمعايير الدولية للمنتجات، حيث أعربت إل جي عن ثقتها القوية في قدرات شركة راية للكهرباء في مجال التصنيع

تاريخ الإصدار: ٢٠٢٤/٠٧/٣٠

تعاونت شركة راية أوتو، التي تلعب دوراً مهماً في قطاع التنقل الكهربائي في مصر، مع شركة شيفت EV، وهي شركة ناشئة متخصصة في تصنيع البطاريات والإلكترونيات الأساطيل. ستقوم شيفت EV بتوريد بطاريات ليثيوم أيون محلية الصنع لمنتجات التنقل الكهربائي الخفيفة من راية أوتو. يمثل هذا التعاون أول جهد إقليمي لتوطين تكنولوجيا التنقل الكهربائي في مصر.

تأسست شركة راية أوتو في عام ٢٠١٨، وتتصدر سوق التنقل الكهربائي الخفيف في مصر، حيث تنتج آلاف الوحدات سنوياً وتعزز الاستدامة من خلال المركبات الصديقة للبيئة. أما شيفت EV، فهي شركة رائدة في تصنيع البطاريات في منطقة الشرق الأوسط وشمال أفريقيا، معروفة بتقنياتها في إلكترونيات الأساطيل.

بالإضافة إلى ذلك، تعاونت شركة راية أوتو مع شركة XPENG لإطلاق مركبات كهربائية متقدمة بمواصفات أوروبية في مصر بحلول النصف الأول من عام ٢٠٢٤

تاريخ الإصدار: ٢٠٢٤/٠٧/٢٩

ملحق ٢: قائمة الأرباح أو الخسائر الدورية المجمعة

جميع الأرقام بالملين جنيه مصري	السنة الأولى من عام ٢٠٢٢	السنة أشهر الأولى من عام ٢٠٢٤
إيرادات النشاط	١٤,٥١١	٢٠,٠٨٨
تكلفة النشاط	(١١,٥٦١)	(١٥,٧٤٩)
محمل الربح	٢,٩٥٠	٤,٣٣٩
مصروفات عمومية وإدارية	(١,٢٢٢)	(١,٥٥٤)
مصروفات بيعيه وتسويقية	(٥٠٩)	(٧٠٨)
بدلات أعضاء مجلس الإدارة	(٠٢)	(٠٢)
الأرباح قبل الفوائد والضرائب والاستهلاك	١,٤٨٠	٢,٣٧٤
إهلاك استثمار عقارى	(١٧٢)	(١٠٦)
إهلاك أصول ثابتة واستهلاك أصول غير ملموسة	(٩٠)	(١٩٢)
مخصصات	(٢٠)	(١٢)
مخصصات انتفى الغرض منها	٠٤	٠٠
الخسائر الائتمانية المتوقعة	(٢٠٠)	(٢٠٩)
رد الخسائر الائتمانية المتوقعة	١٧	٩٨
الخسائر الائتمانية المتوقعة للأرصدة المدينة	٠٠	(١٨)
الأرباح الناتجة عن التشغيل	١,٠٠٨	١,٨٢٢
فروق تقييم العملة	٤١	٩٢
حصة الشركة في أرباح استثمارات شركات شقيقة	٢٦	٥٤
(خسائر) إيرادات أخرى	٠١	٠١
أرباح بيع أصول ثابتة	٠٢	٠٧
المساهمة التكافلية	(٢٢)	(٢٢)
الأرباح قبل الفوائد والضرائب	١,٠٥٦	١,٩٥٧
صافي مصروفات تمويلية	(٥٢١)	(٨٢١)
الأرباح قبل الضرائب	٥٢٥	١,١٣٦
ضرائب الدخل	(١٦٤)	(٣٢٦)
ضرائب الدخل المؤجلة	(٢٠)	(٤٨)
صافي ارباح العام	٢٥٠	٧٦٢
وتوزع كالتالى:		
الشركة الفائضة	٢٨٧	٦٥٤
حقوق المساهمين غير المسيطرين	٦٣	١٠٨

ملحق ٣: قائمة المركز المالي الدوري المجمعة

جميع الأرقام بالملليون جنيه مصري	٣١ ديسمبر ٢٠٢٣	٣٠ يونيو ٢٠٢٤
الأصول		
مخزون	٢,٨٥٩	٤,٥٠٥
أعمال تحت التنفيذ	٩١٧	٨٨٥
عملاء وأوراق قبض	٩,٤٦١	١٣,٨٣٢
استثمارات قصيرة الأجل من خلال الأرباح والخسائر	٠٥	٤٩
مصروفات مدفوعة مقدما وأرصدة مدينة أخرى	٦,٣٤٥	٨,٥٤٩
نظام الإثابة والتحفيز	٠٣	٠٣
أرصدة مدينة (مصلحة الضرائب)	٢١١	١٢١
نقدية بالبنك ولدى البنوك	٣,١٩٤	٢,٦٢٨
اجمالي الأصول المتداولة	٢٢,٩٩٤	٣٠,٥٧٢
أصول ثابتة	١,٩٦٥	٢,١٠٥
استثمارات عقارية	٦٠٩	٥٩٧
مشروعات تحت التنفيذ	٢٤٠	٣٦١
أصول غير ملموسة	٣١	٤٢
أصول حق انتفاع	٨١٩	٩٤١
الشهرة	٢٩٧	٣٩٤
استثمارات في شركات شقيقة	١٦٨	٢٢٢
استثمارات مالية بالقيمة العادلة من خلال الدخل الشامل	٢٦	٢٢
استثمارات طويلة الأجل من خلال الدخل الشامل	٠١	٠٢
اجمالي الأصول غير متداولة	٤,١٥٥	٤,٦٨٧
إجمالي الأصول	٢٧,١٤٩	٣٥,٢٥٨
مخصصات	١٧٠	١٨٢
موردون وأوراق الدفع	٤,٨٠٦	٧,٢٠٨
قروض قصيرة الأجل	٦١٤	٥٣٤
قروض طويلة الأجل و عقود الترتيب التمويلي - الجزء المتداول	١,٣٥٣	١,١٤٤
Advance Payments	١,٧٥٧	٥,٢١٧
التزامات تأجير تمويلي - الجزء المتداول	٤٩	٦٧
تسهيلات ائتمانية	٨,٤٣١	٩,٠٧٥
مصروفات مستحقة وأرصدة دائنة أخرى	٣,٩٢٧	٣,٩٣٧
دائنو توزيعات	٣٦	٥٣
اجمالي الالتزامات المتداولة	٢١,١٤٣	٢٧,٤١٦
أوراق دفع طويلة الأجل	٢٠	١٠
قروض طويلة الأجل و عقود الترتيب التمويلي	١,٣٥٣	١,٤٢٩
التزام تأجير تمويلي	٦٩٧	١,٤٨٢
التزامات أخرى طويلة الأجل	٨٨٥	١,٠١١
التزامات طويلة الأجل - حق انتفاع	١٢٢	١١٨
الضريبة المؤجلة	٠٥	٠٨
اجمالي التزامات غير متداولة	٣,٠٨٢	٤,٠٥٩
إجمالي الالتزامات	٢٤,٢٢٦	٣١,٤٧٥
رأس المال المصدر والمدفوع	١,٠٧٢	١,٠٧٠
احتياطي قانوني	٩٦	٩٦
احتياطي عام	٤٢	٤٢
احتياطي مخاطر التمويل	٧٨	٦٥
أسهم خزينة	-٠٨	-١٠
احتياطي تقييم استثمارات مالية بالقيمة العادلة من خلال الدخل الشامل	٠٥	٠٣
FX Gains (losses)	٠٠	١٥٠
فروق ترجمة مترجمة	٧١	١٦٦
توزيعات أرباح دورية	٠٠	٠٠
أرباح (خسائر مترجمة)	٢٧٥	٧١٠
أرباح (خسائر) العام بعد خصم الحقوق	٤٤١	٦٥٤
إجمالي حقوق الملكية قبل الحقوق غير المسيطرة	٢,٠٧٤	٢,٩٤٦
الحقوق غير المسيطرة	٨٥٠	٨٣٧
إجمالي حقوق الملكية	٢,٩٢٣	٣,٧٨٣

نبذة عن راية القابضة للاستثمارات المالية ش.م.م.

رائدة في مجال الاستثمار ذات حضور دولي قوي، شهدت شركة راية القابضة نمواً ملحوظاً مدفوعاً بنموذج أعمال متين. نحن نستغل القطاعات ذات النمو المرتفع بشكل استراتيجي، مما يضعنا في مقدمة التقدم الاقتصادي. تم إدراج الشركة في البورصة المصرية (EGX) منذ عام ٢٠٠٥، وتمتد بصمتها الدولية لتشمل أسواقاً في المملكة العربية السعودية، الإمارات العربية المتحدة، البحرين، بولندا، نيجيريا، وتنزانيا. يتم دعم قاعدة عملائنا العالمية من قبل أكثر من ١٨,٠٠٠ موظف ذوي كفاءة عالية، والذين يعتبرون جزءاً أساسياً من نجاحنا. في النصف الأول من عام ٢٠٢٤، حققت المجموعة إيرادات موحدة بلغت ٢٠.١ مليار جنيه مصري، وأرباحاً إجمالية بلغت ٤.٣ مليار جنيه مصري، وأرباح قبل الفوائد والضرائب والإهلاك والاستهلاك (EBITDA) بقيمة ٢.٤ مليار جنيه مصري، وصافي دخل قبل حقوق الأقلية بلغ ٧٦٢ مليون جنيه مصري.

تعمل راية القابضة من خلال محفظة متنوعة تضم ١١ شركة، موزعة بشكل استراتيجي على القطاعات ذات النمو المرتفع في الاقتصاد الإقليمي. تنقسم محفظتنا الاستثمارية إلى:

- البيع بالتجزئة والتوزيع: راية للتجارة، راية للسيارات، وراية للسلع الاستهلاكية سريعة التداول (FMCG)
- التصنيع: راية للكهرباء وراية للأغذية
- التكنولوجيا المالية: أمان القابضة
- التكنولوجيا والبنية التحتية: راية لتكنولوجيا المعلومات
- خدمات مراكز الاتصالات: راية لخدمات مراكز الاتصالات
- الضيافة: راية للمباني الذكية وراية للمطاعم
- الخدمات اللوجستية: أسطول

للمزيد من المعلومات برجاء الاتصال:

حسام حسين

أحمد عطية

رنيم مليجي

فيرونكا مايكل

إدارة علاقات المستثمرين والاستثمارات

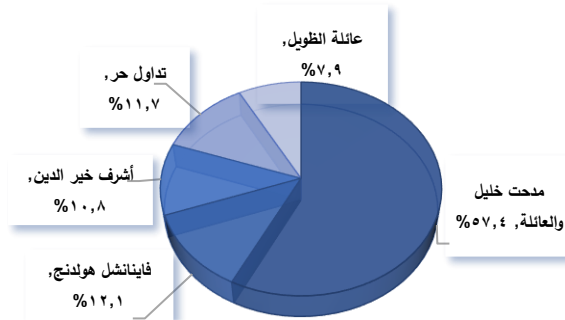
ت: ٣٨٧٢٦٠٠٠

investor_relations@rayacorp.com

[/http://www.rayacorp.com/investor-relations](http://www.rayacorp.com/investor-relations)

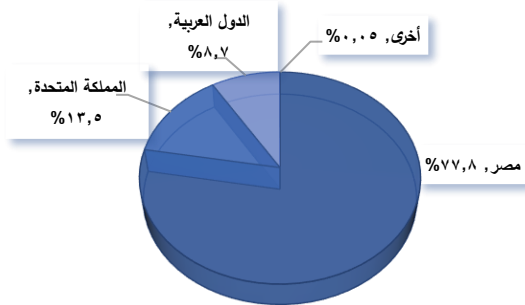
هيكل مساهمي الشركة

بتاريخ ٣٠ يونيو ٢٠٢٤



هيكل مساهمي الشركة بالدولة

بتاريخ ٣٠ يونيو ٢٠٢٤



راية القابضة للاستثمارات المالية بالبورصة المصرية (RAYA.CA)

٤,٢٨١,٢٩٧,٧٦٨

عدد الأسهم المقيدة

٢.٢٦ جم

سعر السهم (في ١٣ أغسطس ٢٠٢٤)

٩,٦٧٥,٧٣٢,٩٥٦ جم

القيمة السوقية (في ١٣ أغسطس ٢٠٢٤)