

RAYA

نتائج أعمال الربع الثاني والستة أشهر الأولى
من العام المالي ٢٠٢٣
القاهرة | ١٥ أغسطس ٢٠٢٣

راية القابضة تعلن عن نتائج اعمال استثنائية في الربع الثاني والستة أشهر الأولى من عام ٢٠٢٣ - هي الأعلى في تاريخ الشركة منذ نشأتها

النجاح الذي حققته شركة راية القابضة للاستثمارات المالية خلال الربع الثاني والستة أشهر الأولى من عام ٢٠٢٣ يمثل خطوة محورية في إطار تنفيذ استراتيجية المجموعة وقدرتها على الصمود خلال هذه الفترة والاستفادة من فرص السوق. نفتخر بتحقيق أداء مالي متميز ونمو كبير خلال الستة أشهر الأولى من عام ٢٠٢٣، مع تحقيق إيرادات وربحية ربع سنوية استثنائية تعد الأعلى في تاريخ الشركة.

أهم المؤشرات المالية لنتائج الاعمال المجمعة في الستة أشهر

الأولى من العام المالي ٢٠٢٣



أهم المؤشرات المالية لنتائج الاعمال المجمعة في الربع الثاني من

العام المالي ٢٠٢٣



١٥ أغسطس ٢٠٢٣ - (القاهرة) أعلنت شركة راية القابضة للاستثمارات المالية، وهي إحدى الشركات القابضة للاستثمار المقيدة بالبورصة المصرية، عن نتائج الاعمال والقوائم المالية المجمعة والمستقلة وذلك عن الفترة المالية المنتهية في ٣٠ يونيو ٢٠٢٣. حققت الشركة أعلى إيرادات وإرباح مجمعة منذ نشأتها مدعومة بمعدلات نمو استثنائية لمعظم قطاعات المجموعة، ويأتي ذلك تماشياً مع الخطة التنموية الطموحة والتي نسير عليها بخطى ثابتة لتحقيق أعلى معدلات للنمو والربحية على مستوى الشركات التابعة لشركة راية القابضة للاستثمارات المالية ش.م.م.، نتائج أعمال الربع الثاني والستة أشهر الأولى من عام ٢٠٢٣ لا تزال تعرض نموًا استثنائيًا في الإيرادات والأرباح.

RAA خلال الربع الثاني والستة أشهر الأولى من عام ٢٠٢٣، أظهرت المجموعة قوة استراتيجية أعمالها وقدرتها على مواجهة التحديات. حيث استمرت مجموعة شركات راية في التوسع المستمر والمثمر مع الاستمرار بدعم وتطوير الأنشطة الجديدة وتحسين خدمات العملاء والمساهمين بمختلف فئاتهم لتحقيق أعلى معدلات النمو والربحية. حيث استمرت مجموعة شركات راية في التوسع المستمر والمثمر مع الاستمرار بدعم وتطوير الأنشطة الجديدة؛ والمتمثلة في نشاط قطاع البيع والتوزيع، ونشاط قطاع نظم المعلومات، ونشاط قطاع الخدمات المالية غير المصرفية، ونشاط قطاع مراكز الاتصالات.

وحققت المجموعة نتائج ربع سنوية استثنائية، حيث بلغت إيرادات النشاط خلال الربع الثاني لعام ٢٠٢٣ نحو ٧،٩٦٥ مليون جنيه مصري بزيادة بلغت ٧١% سنويا و ٢٢% ربع سنوية. وبلغت إيرادات النشاط خلال الستة أشهر الأولى لعام ٢٠٢٣ نحو ١٤،٥١١ مليون جنيه مصري بزيادة بلغت ٥٩% سنويا.

وتعد شركة راية للتوزيع من أكبر الشركات التي ساهمت في النمو الملحوظ في إيرادات المجموعة. حيث سجلت شركة راية للتوزيع إيرادات مجمعة خلال الستة أشهر الأولى لعام ٢٠٢٣ نحو ٦،٣٩٤ مليون جنيه مصري مقارنة ٤،١٦٣ مليون جنيه مصري في نفس الفترة من العام الماضي بزيادة بلغت ٥٤% سنويا، وذلك بسبب الزيادة في إيرادات الشركة الدولية من خلال نشاطها في نيجيريا، بالإضافة الى زيادة إيرادات أنشطة التجزئة وانشطة توزيع الالكترونيات والأجهزة المنزلية المعمرة.

وساهمت أيضاً بقوة شركة راية للنظم والمعلومات في النمو الملحوظ في إيرادات المجموعة. حيث سجلت شركة راية للنظم والمعلومات إيرادات مجمعة خلال الستة أشهر الأولى لعام ٢٠٢٣ نحو ٣،٠٩٦ مليون جنيه مصري مقارنة ب ١،٥١٧ مليون جنيه مصري في نفس الفترة من العام الماضي بزيادة بلغت ١،٠٤ ضعف سنويا.

وأيضا، ارتفعت إيرادات نشاط قطاع الخدمات المالية غير المصرفية، حيث ساهمت أيضاً في النمو الملحوظ في إيرادات المجموعة. حيث سجلت شركة أمان القابضة لتكنولوجيا الخدمات المالية المصرفية والمدفوعات الالكترونية إيرادات مجمعة خلال الستة أشهر الأولى لعام ٢٠٢٣ نحو ٢،٠٢٩ مليون جنيه مصري مقارنة ب ١،٦٩١ مليون جنيه مصري في نفس الفترة من العام الماضي بزيادة بلغت ٢٠% سنويا. ويعد نشاط قطاع مراكز الاتصالات والتجهيز رابع أكبر قطاع مساهمة في نمو إيرادات المجموعة. حيث سجلت شركة راية لمراكز الاتصالات إيرادات مجمعة نحو ٩١١ مليون جنيه مصري خلال الستة أشهر الأولى لعام ٢٠٢٣ بزيادة بلغت ٦٨% سنويا.

وسجلت مجموعة شركات راية مجمل أرباح مجمعة للربع الثاني من عام ٢٠٢٣ بمبلغ ١،٥٨١ مليون جنيه مصري، بارتفاع بنسبة ٧٥% سنويا و ٢٣% ربع سنوي مقارنة بنفس الفترة في العام السابق. وخلال الستة أشهر الأولى من عام ٢٠٢٣، سجلت مبلغ ٢،٩٥٠ مليون جنيه مصري، بارتفاع بنسبة ٦١% سنويا، وبتسجيل هامش مجمل ربح بلغ ٢٠،٣% سنويا.

سجلت الأرباح قبل الفوائد والضرائب والاستهلاك للربع الثاني من عام ٢٠٢٣ مبلغ ٨٢٠ مليون جنيه مصري، بارتفاع بنسبة ٧٦% سنويا و ٢٤% ربع سنوي مقارنة بنفس الفترة في العام السابق. وخلال الستة أشهر الأولى من عام ٢٠٢٣، سجلت مبلغ ١،٤٨٠ مليون جنيه مصري، بارتفاع بنسبة ٧٦% سنويا، وبتسجيل هامش ربح بلغ ١٠% سنويا.

سجلت صافي الأرباح قبل حقوق المساهمين غير المسيطرين للربع الثاني من عام ٢٠٢٣ مبلغ ١٨٢ مليون جنيه مصري، بارتفاع بنسبة ٥٦% سنويا و ٨% ربع سنوي مقارنة بنفس الفترة في العام السابق. وخلال الستة أشهر الأولى من عام ٢٠٢٣، سجلت مبلغ ٣٥٠ مليون جنيه مصري، بارتفاع بنسبة ٧٦% سنويا، وبتسجيل هامش مجمل ربح بلغ ١٠% سنويا.

خلال ٣٠ يونيو ٢٠٢٣، سجلت اجمالي الأصول مبلغ ٢٦،١٣٩ مليون جنيه مصري وسجلت إجمالي حقوق الملكية مبلغ ٢،٤٧٥ مليون جنيه مصري.

نبذة عن نتائج أعمال المجموعة

ملخص قائمة الأرباح الدورية المجمعة

نسبة الزيادة السنوية	الستة أشهر الأولى من عام ٢٠٢٣	الستة أشهر الأولى من عام ٢٠٢٢
٥٩%	١٤,٥١١	٩,١٢٦
٦١%	٢,٩٥٠	١,٨٣٥
نقطة ٠,٠٠٢	٢٠,٣%	٢٠,١%
٧٦%	١,٤٨٠	٨٤١
نقطة	١٠%	٩%
١,٠٦ ضعف	٣٥٠	١٧٠
نقطة ٠,٦	٢,٤%	١,٩%
١,٠ ضعف	٢٨٧	١٤٤

نسبة الزيادة السنوية	نسبة الزيادة الربع سنوية	الربع الثاني من عام ٢٠٢٣	الربع الأول من عام ٢٠٢٣	الربع الثاني من عام ٢٠٢٢
٧١%	٢٢%	٧,٩٦٥	٦,٥٤٧	٤,٦٤٧
٥٩%	١٦%	١,٥٨١	١,٣٦٩	٩٩٥
(١,٦ نقطة)	(نقطة)	٢٠%	٢١%	٢١%
٧٦%	٢٤%	٨٢٠	٦٦٠	٤٦٦
-	-	١٠%	١٠%	١٠%
٥٦%	٨%	١٨٢	١٦٨	١١٧
(٠,٢ نقطة)	(٠,٣ نقطة)	٢,٣%	٢,٦%	٢,٥%
٤٦%	١%	١٤٤	١٤٣	٩٩

مليون جنيه مصري
إيرادات
مجموع الربح
هامش مجمل الربح
الأرباح قبل الفوائد والضرائب والاستهلاك
هامش الأرباح قبل الفوائد والضرائب والاستهلاك
صافي الأرباح قبل حقوق المساهمين غير المسيطرين
هامش صافي الأرباح
صافي الأرباح بعد حقوق المساهمين غير المسيطرين

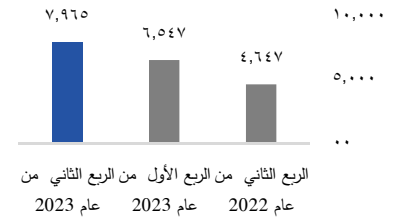
الأداء المالي عن قائمة الأرباح أو الخسائر الدورية المجمعة الربع الثاني من عام ٢٠٢٣

الإيرادات: سجلت الشركة في هذا الربع أعلى نتائج مالية في تاريخ المجموعة بنجاح مع دعم وتطوير الأنشطة المختلفة، حيث حققت طفرة استثنائية في إجمالي الإيرادات. خلال الربع الثاني من عام ٢٠٢٣ ، سجلت المجموعة إيرادات بلغت ٧,٩٦٥ مليون جنيه مصري مقارنة ٤,٦٤٧ مليون جنيه مصري في الربع الثاني من عام ٢٠٢٢ و ٦,٥٤٧ مليون جنيه مصري في الربع الأول من عام ٢٠٢٣ بزيادة بلغت ٧١% على أساس سنوي و ٢٢% على أساس ربع سنوي. حيث استطاعت شركة راية القابضة للاستثمارات المالية ان تسجل أعلى معدلات نمو بفضل التحسن الملحوظ والزيادة المنعكسة في الأنشطة التالية: نشاط قطاع البيع والتوزيع، ونشاط قطاع نظم المعلومات، ونشاط قطاع الخدمات المالية غير المصرفية، ونشاط قطاع مراكز الاتصالات والتعهد.

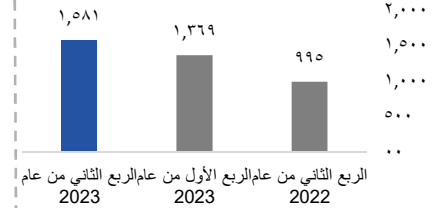
مجموع الربح: سجل مجموع الربح ١,٥٨١ مليون جنيه مصري في الربع الثاني من عام ٢٠٢٣ مقارنة ب ٩٩٥ مليون جنيه مصري في الربع الثاني من عام ٢٠٢٢ و ١,٣٦٩ مليون جنيه مصري في الربع الأول من عام ٢٠٢٣ ، بزيادة نسبتها ٥٩% سنويا و ١٦% ربع سنوي.

الأرباح قبل الفوائد والضرائب والاستهلاك (EBITDA): خلال الربع الثاني من عام ٢٠٢٣ ، بلغت الأرباح قبل الفوائد والضرائب والاستهلاك ٨٢٠ مليون جنيه بزيادة سنوية بلغت ٧٦% سنويا و ٢٤% ربع سنوي، وذلك بسبب الأداء الاستثنائي الملحوظ في نشاط قطاع البيع والتوزيع ، ونشاط قطاع الخدمات المالية غير المصرفية.

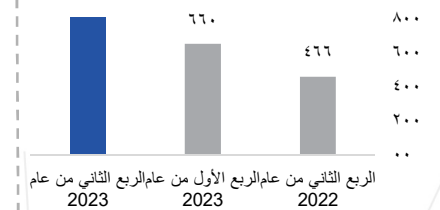
الإيرادات (مليون جم)



مجموع الربح (مليون جم)



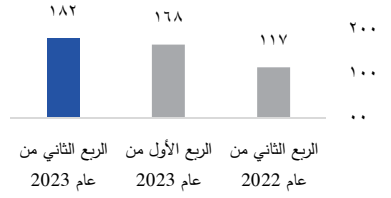
الأرباح قبل الفوائد والضرائب والاستهلاك (مليون جم)



صافي الأرباح قبل حقوق المساهمين غير المسيطرين: سجلت صافي الأرباح قبل حقوق المساهمين غير المسيطرين ١٨٢ مليون جنيه مصري خلال الربع الثاني من عام ٢٠٢٣ مقارنة بـ ١١٧ مليون جنيه مصري في الربع الثاني من عام ٢٠٢٢ و ١٦٨ في الربع الأول من عام ٢٠٢٣، مسجلة زيادة سنوية بلغت حوالي ٥٦%.

صافي الأرباح قبل حقوق المساهمين غير

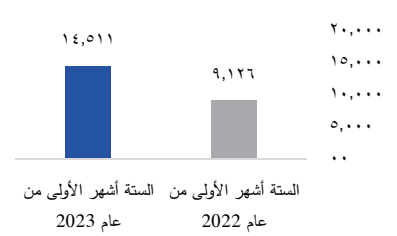
المسيطرين (مليون جم)



الأداء المالي عن قائمة الأرباح أو الخسائر الدورية المجمعة| الستة أشهر الأولى من عام ٢٠٢٣

الإيرادات: سجلت المجموعة ١٤,٥١١ مليون جنيه مصري خلال الستة أشهر الأولى من عام ٢٠٢٣، حيث توسعت شركة راية القابضة للاستثمارات المالية باستمرار في دعم وتطوير الأنشطة المختلفة. وذلك الارتفاع يعود الى ارتفاع الإيرادات المجمعة من أنشطة المجموعة المولدة من مبيعات أجهزة وبضائع حيث زادت بنسبة ٤٥% سنويا وإيرادات توريدات وتركيبات حيث زادت ١,١٧ ضعف سنويا.

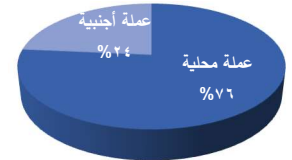
الإيرادات(مليون جم)



وارتفعت الإيرادات المجمعة بالعملة الأجنبية بشكل ملحوظ خلال الستة أشهر الأولى من عام ٢٠٢٣ لتسجل ٢٤% من إجمالي إيرادات المجموعة، مقابل ١٨% فقط خلال الستة أشهر الأولى من العام السابق.

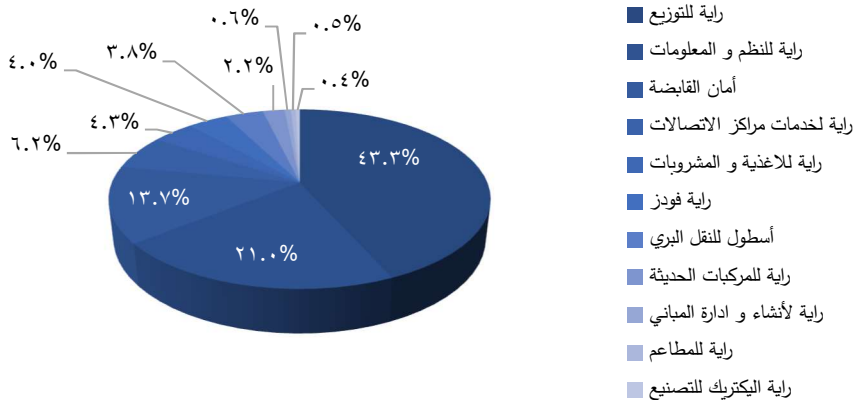
وقد ارتفعت الإيرادات بنسبة ٥٩% على أساس سنوي بفضل النمو في الأنشطة التالية: نشاط قطاع البيع والتوزيع، ونشاط قطاع نظم المعلومات، ونشاط قطاع الخدمات المالية غير المصرفية، ونشاط قطاع مراكز الاتصالات. وقد ساهمت الأنشطة المذكورة أعلاه بنسبة ٤٣%، ٢١%، ١٤% و ٦% من الإيرادات المجمعة في الستة أشهر الأولى من عام ٢٠٢٣ على التوالي.

إيرادات النشاط وفقا للعملة



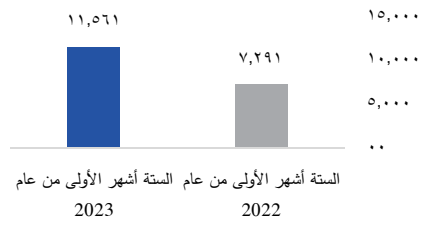
نسبة الإيرادات حسب القطاع

في الستة أشهر الأولى من العام المالي ٢٠٢٣



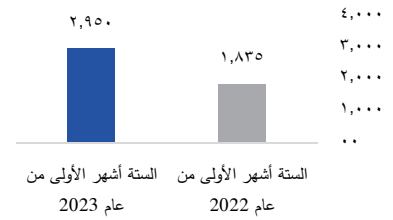
تكلفة النشاط (COGS) : نظرًا للاضطرابات الاقتصادية بسبب الظروف والأزمات والصدمات الاقتصادية الدولية ، زادت تكلفة النشاط بنسبة ٥٩٪ سنويًا لتسجل ١١,٥٦١ مليون جنيه مصري خلال الستة أشهر الأولى من عام ٢٠٢٣ مقابل ٧,٢٩١ مليون جنيه مصري خلال الستة أشهر الأولى من عام ٢٠٢٢. ومع ذلك ، تحسنت نسبة تكلفة النشاط إلى الإيرادات على أساس سنوي لتسجل ٧٩,٧٪ مقارنة بـ ٧٩,٩٪ في نفس الفترة من العام السابق. يشير هذا الانخفاض الطفيف إلى أنه على الرغم من ارتفاع التكاليف ، إلا أن الشركة كانت قادرة على إدارة نفقاتها بشكل أكثر فاعلية بالنسبة لإيراداتها ، مما أدى إلى انخفاض نسبة التكاليف بشكل طفيف من الإيرادات.

تكلفة النشاط (مليون جم)



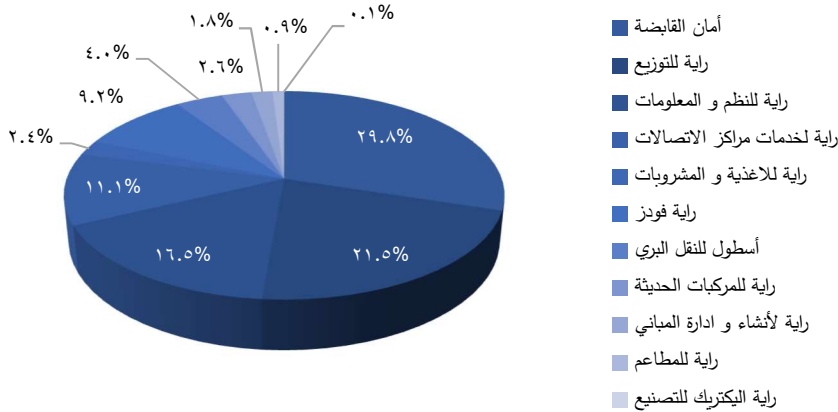
مجمّل الربح: سجل مجمّل الربح ٢,٩٥٠ مليون جنيه مصري في الستة أشهر الأولى من عام ٢٠٢٣، بزيادة نسبتها ٦١٪ سنويًا لتسجل نسبة مجمّل الربح ٢٠,٣٪. وشهدت نسبة مجمّل الربح ارتفاع بسيط سنويًا بفضل النمو المتسارع بنشاط قطاع الخدمات المالية غير المصرفية على خلفية النمو في محافظ الإقراض والتطور الإيجابي في هامش صافي الفائدة (NIMS).

مجمّل الربح (مليون جم)



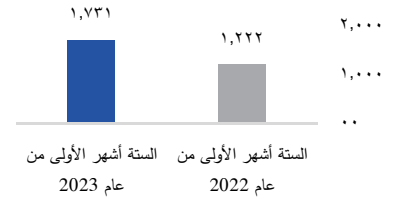
نسبة مجمّل الربح حسب القطاع

في الستة أشهر من العام المالي ٢٠٢٣



مصروفات عمومية وإدارية، وبيعية، وتسويقية (SG&A) : بلغت المصروفات العمومية والإدارية والبيعية والتسويقية ١,٧٣١ مليون جنيه مصري في الستة أشهر الأولى من العام المالي ٢٠٢٣ مقارنة بمبلغ ١,٢٢٢ مليون جنيه خلال نفس الفترة من العام السابق، بزيادة بلغت ٤٢٪ سنويًا. هذه الزيادة مدفوعة بالتوسع في الأنشطة الجديدة للمجموعة ، وزيادة مستوى الاستثمار في جميع قطاعات الشركة مثل إنشاء مبنى إداري لشركة أمان القابضة وتحسينات في مبنى جالريا ٤٠ ، والتكاليف الأخرى المرتبطة بالمصروفات التي تم إنفاقها على المباني الإدارية للمجموعة من منشآت وأمن وصيانة وغيرها. وهذا يعكس نسبة من الإيرادات المجمعّة بلغت ١١,٩٪ مقارنة بـ ١٣,٤٪ لنفس الفترة بالعام السابق، وذلك على الرغم من كافة الظروف الاقتصادية وارتفاع معدلات التضخم بالبلاد، وذلك تماشيًا مع جهود إدارات الشركة المختلفة والتي تسعى دائماً لإيجاد حلول مبتكرة لترشيد الانفاق وتحسين جودة الربحية بالمجموعة.

مصروفات عمومية وإدارية ، وبيعية ،
وتسويقية (مليون جم)



الأرباح قبل الفوائد والضرائب والاستهلاك (EBITDA): بلغت الأرباح قبل الفوائد والضرائب والاستهلاك ١،٤٨٠ مليون جنيه مصري في الستة أشهر الأولى من عام ٢٠٢٣ بزيادة سنوية بلغت ٧٦%، وذلك بسبب الأداء الاستثنائي الملحوظ في نشاط قطاع البيع والتوزيع، ونشاط قطاع الخدمات المالية غير المصرفية. وبلغت هامش الأرباح قبل الفوائد والضرائب والاستهلاك ١٠% بزيادة نقطة مئوية واحدة بالمقارنة مع نفس الفترة في العام السابق .

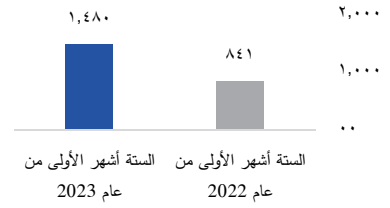
صافي الأرباح قبل حقوق المساهمين غير المسيطرين: سجلت صافي الأرباح قبل حقوق المساهمين غير المسيطرين ٣٥٠ مليون جنيه مصري في الستة أشهر الأولى من عام ٢٠٢٣ مقارنة بـ ١٧٠ مليون جنيه مصري في العام السابق، مسجلاً زيادة سنوية بلغت حوالي ١٠٦ ضعف، مما يعزز من المؤشرات المالية الاستثنائية الملحوظة للشركة خلال الفترة. ويعود التحسن الملحوظ الى عاملين رئيسيين: العامل الأول متعلق بانخفاض قيمة العملة، وتأثيرها الإيجابي على هامش الأرباح للشركات المصدرة للمنتجات والخدمات (بشكل رئيسي شركة راية لمراكز الاتصالات وشركة راية فودز) ، والعامل الثاني متعلق بتعزيز الحصة السوقية والتواجد القوي بالاسواق المختلفة (بشكل رئيسي شركة راية للتوزيع وشركة راية للنظم والمعلومات).

الأداء المالي عن قائمة المركز المالي الدوري المجمعة | ٣٠ يونيو ٢٠٢٣

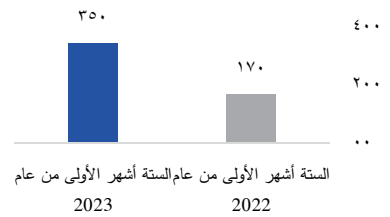
السيولة النقدية: في الفترة المالية المنتهية في ٣٠ يونيو ٢٠٢٣، بلغت النقدية بالصندوق ولدى البنوك حوالي ٢،١٨١ مليون جنيه مصري بما يعادل حوالي ٨% من إجمالي الأصول. ويعزز هذا الرصيد النقدي قدرة ادارة المجموعة لمواردها المالية بما يضمن توافر السيولة النقدية لتسديد الالتزامات قصيرة الأجل ومبادرات الاستثمار والتوسع الإستراتيجية طويلة الأجل. كما أن هذا الرصيد من السيولة النقدية هو أعلى رصيد سجلته المجموعة في تاريخ أدائها المالي، وهو أيضًا دليل على النمو المستمر وقوة المركز المالي المجموعة.

صافي الدين: سجل صافي الدين ٨،٩٠٦ مليون جنيه مصري في نهاية الفترة المالية المنتهية في ٣٠ يونيو ٢٠٢٣، وسجلت نسبة صافي الدين إلى الأرباح قبل الفوائد والضرائب والاستهلاك ٣،٢٩ ضعف، مع الأخذ في الاعتبار أن نسبة كبيرة من صافي الديون مرتبطة بقطاع الخدمات المالية غير المصرفية لتمويل محافظ الإقراض في كل من أنشطة التمويل الاستهلاكي وتمويل المشروعات متناهية الصغر. كما شهدت صافي الدين انخفاضًا طفيفًا على أساس ربع سنوي (مقابل الربع الأول من عام ٢٠٢٣) بانخفاض من ٩،١ مليار، وذلك مع نمو السيولة النقدية والتحسينات التي شهدناها في دورة رأس المال العامل لدى المجموعة.

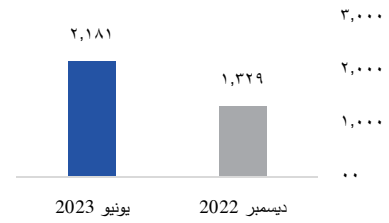
الأرباح قبل الفوائد والضرائب والاستهلاك (مليون جم)



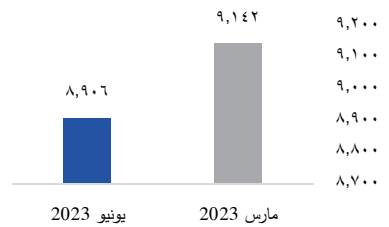
صافي الأرباح قبل حقوق المساهمين غير المسيطرين (مليون جم)



السيولة النقدية (مليون جم)

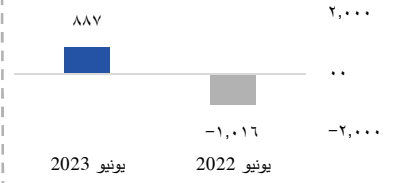


صافي الدين (مليون جم)



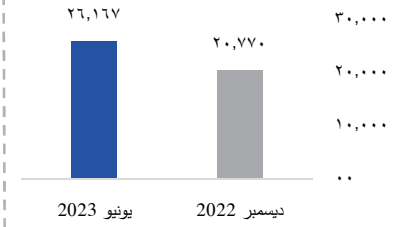
التدفقات النقدية الناتجة من أنشطة التشغيل: سجلت التدفقات النقدية الناتجة من أنشطة التشغيل رصيداً بقيمة ٨٨٧ مليون جنيه مصري في الستة أشهر الأولى من العام المالي ٢٠٢٣، مقارنةً بالتدفقات النقدية الناتجة من أنشطة التشغيل السالبة بقيمة سالب ١،٠١٦ مليون جنيه مصري خلال الستة أشهر الأولى من عام ٢٠٢٢. يأتي هذا كدليل واضح على الجهود المبذولة في تعزيز دورة رأس المال العامل على مستوى المجموعة، والإدارة الحكيمة للأصول لتوليد تدفقات نقدية جيدة وتحقيق عوائدها المرجوة بشكل سريع.

التدفقات النقدية الناتجة من أنشطة التشغيل (مليون جم)

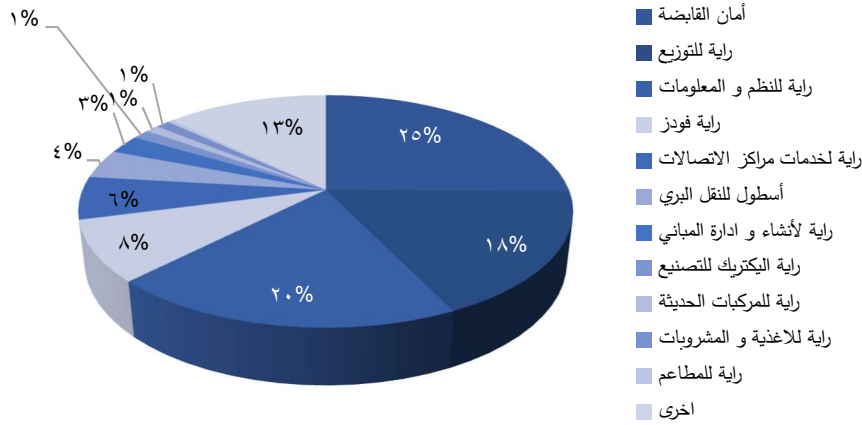


اجمالي الأصول: حققت المجموعة خلال الفترة المالية المنتهية في ٣٠ يونيو ٢٠٢٣ إجمالي أصول بحوالي ٢٢,٠٦٠ مليون جنيه مقارنة بـ ١٦,٧٦٥ مليون جنيه مصري في ٣١ ديسمبر ٢٠٢٢، مسجلاً زيادة بلغت حوالي ٣٢% في خلال الستة أشهر. تأتي أغلبية الزيادة في إجمالي الأصول من نشاط قطاع الخدمات المالية غير المصرفية، وتتمثل في ارتفاع محافظ القروض في أنشطة الإقراض متناهي الصغر والاستهلاكي وقروض الشركات الصغيرة والمتوسطة والقروض الإسلامية. ويتبع ذلك قطاعا التجارة وتكنولوجيا المعلومات، اللذان نجحا في بناء مستويات مخزون جيدة لتلبية طلب العملاء المتزايد في الأوقات الصعبة الحالية.

اجمالي الأصول (مليون جم)



نسبة إجمالي الأصول حسب القطاع في يونيو ٢٠٢٣



قائمة الأرباح أو الخسائر الدورية المجمعة

نسبة الزيادة السنوية	النصف الأول من عام ٢٠٢٣	النصف الأول من عام ٢٠٢٢
٥٩,٠٪	١٤,٥١١,٤٢٣	٩,١٢٦,١٧١
٥٩٪	(١١,٥٦١,٤٠٧)	(٧,٢٩١,١٥٠)
٢,٠٨٪	٢,٩٥٠,٠١٧	١,٨٣٥,٠٢١
٤٢,٧٪	(١,٢٢٢,٠٠٦)	(٨٥٦,٥٨٣)
٣٩,٢٪	(٥٠٨,٥٦١)	(٣٦٥,٢٤٨)
٨,٨٨	(١٠٦١٥)	(١٦٥)
٧٦,٠٪	١,٤٧٩,٨٣٥	٨٤١,٠٢٢
١٨,٤٪	(١٧٢,١٦١)	(١٤٥,٣٧١)
٨,٧٪	(٨٩,٨٣٩)	(٨٢,١٣٧)
١,٥٨	(٢٩,٨١٣)	(١٢,١٥٧)
٨,١٪	٣,٧٦٣	٣,٤٨٠
١,٧٨	(٢٠,٠٢٦٢)	(٧٣,٩١٨)
٨,٠٨	١٦,٥٢٩	١,٨٤٠
٨٩,٤٪	١,٠٠٨,٠٥٢	٥٣٢,٢٦٩
١٩٣٢,٦٨	٤٠,٧٧١	٢١
٢,١٨	٢٦,٠٨٥	٨,٢٨٣
(١,٠٨)	١,٠٤٢	٢٤,٨٨٨
٣,٤٨	٢,٢٨٤	٥٢٥
(١٠٠,٠٪)	٠	١,٠٠٨
٤١,٣٪	(٢٢,٠٠١)	(١٥,٥٧٢)
٩١,٥٪	١,٠٥٦,٢٣٤	٥٥١,٤٢٣
٧٨,٦٪	(٥٢١,٤١٦)	(٢٩١,٨٨٢)
١,١٨	٥٣٤,٨١٨	٢٥٩,٥٤١
٨٨,٨٪	(١٦٨,٨٣٥)	(٨٩,٤٠٧)
-	(١٥,٥٩٢)	٠
١,١٨	٣٥٠,٣٩٢	١٧٠,١٣٤
١٠٠,٠٪	٢٨٧,٢٨٣	١٤٣,٦٥٨
١,٤٨	٦٣,١٠٩	٢٦,٤٧٦

نسبة الزيادة السنوية	نسبة الزيادة الربع السنوية	الربع الثاني من عام ٢٠٢٣	الربع الأول من عام ٢٠٢٢	الربع الثاني من عام ٢٠٢٢	قائمة الأرباح أو الخسائر الدورية المجمعة (ألف ج)
٧١٪	٢٢٪	٧,٩٦٤,٧٤٣	٦,٥٤٦,٦٨١	٤,٦٤٦,٥٨١	إيرادات النشاط
٧٥٪	٢٣٪	(٦,٣٨٣,٦٣٦)	(٥,١٧٧,٧٧١)	(٣,٦٥١,٤٧٤)	تكلفة النشاط
٥٩٪	١٦٪	١,٥٨١,١٠٧	١,٣٦٨,٩١٠	٩٩٥,١٠٧	مجموع الربح
٣٨٪	١٠٪	(٢٤١,٢٤٨)	(٥٨٠,٦٥٧)	(٤٦٣,٢٨٤)	مصروفات عمومية وإدارية
٤٠٪	(٨٪)	(٢٤٣,٥٨٥)	(٢٦٤,٩٧٦)	(١٧٤,٢٣٣)	مصروفات بيعية وتسويقية
٢,٩٨	(٦٩٪)	(٣٨٥)	(١,٠٣٠)	(١٠٠)	بدلات أعضاء مجلس الإدارة
٧٦٪	٢٤٪	٨٢٠,١٤٥	٦٥٩,٦٩٠	٤٦٥,٥٠٤	الأرباح قبل الفوائد والضرائب والإستهلاك
-	-	-	-	-	إهلاك استثمار عقارى
-	-	-	-	-	إهلاك أصول ثابتة واستهلاك أصول غير ملموسة
٣,٤٨	٣,٤٨	(٢٤,٢٤٣)	(٥,٥٧٠)	(٥,٥٢٧)	مخصصات
٨٪	-	٣,٧٦٣	٠	٣,٤٨٠	مخصصات انتفى الغرض منها
٢٠,٢٪	٩١٪	(١٣١,٤٠٥)	(١٨,٨٥٨)	(٤٣,٣٢٢)	الخسائر الائتمانية المتوقعه
٧٨,٥٨	٣,٩٨	١٣,٧١٠	٢,٨١٩	(١٢٢)	رد الخسائر الائتمانية المتوقعه
٧٩٪	٢٤٪	٥٥٧,٦١٥	٤٥٠,٤٣٨	٣١١,٩٤٩	الأرباح الناتجة عن التشغيل
٨,٨٨	(٢٩٪)	١٦,٩٠٠	٢٣,٨٧١	(١,٧٢٧)	فروق تقييم العملة
(١٠٠٪)	(١٠٠٪)	٠	٢٦,٠٨٥	٤,١١٢	حصة الشركة في أرباح استثمارات شركات شقيقة
(٦٩٪)	(٢,١٦ ضعف)	٧,٥٩٩	(٦,٥٥٧)	٢٤,٧٧٧	(خسائر) إيرادات أخرى
٧,٩٨	٢١٣٪	١,٧٣١	٥٥٣	١٩٥	أرباح بيع أصول ثابتة
(١٠٠٪)	-	٠	٠	١,٠٠٨	توزيعات أرباح من استثمارات مالية بالقيمة العادلة
٥٢٪	٢٩٪	(١٢,٤٠٠)	(٩,٦٠١)	(٨,١٥٠)	المساهمة التكافلية
٧٢٪	١٨٪	٥٧١,٤٤٤	٤٨٤,٧٩٠	٣٣٢,١٦٤	الأرباح قبل الفوائد والضرائب
٧٨٪	١٩٪	(٢٨٣,١٠٤)	(٢٣٨,٣١٢)	(١٥٩,٤٨٣)	صافي مصروفات تمويلية
٢٧٪	١٧٪	٢٨٨,٣٤٠	٢٤٦,٤٧٨	١٧٢,٦٨٠	الأرباح قبل ا والضرائب
١,٠٨	١٦٪	(٩٠,٧٥٠)	(٧٨٠,٨٥)	(٤٤,٩١٢)	ضرائب الدخل
٣٩٪	٠	(١٥,٥٩٢)	٠	(١١,٢٢٣)	ضرائب الدخل المؤجلة
٥٦٪	٨٪	١٨١,٩٩٩	١٦٨,٣٩٣	١١٦,٥٤٦	صافي ارباح العام قبل حقوق المساهمين غير المسيطرين
٤٦٪	١٪	١٤٤,٣٠٥	١٤٢,٩٧٨	٩٨,٥٠٩	وتوزع كالتالى:
١,١٨	٤٨٪	٣٧,٦٩٤	٢٥,٤١٥	١٨,٠٣٧	الشركة القابضة
					حقوق المساهمين غير المسيطرين

قائمة المركز المالي الدوري المجمع

٣٠ يونيو ٢٠٢٣	٣١ ديسمبر ٢٠٢٢	قائمة المركز المالي المجمعة (ألف جنيه مصري)
١,٨٤١,١٢٣	١,٧٨٧,٧٧٩	أصول ثابتة
٦١٨,٢٩٨	٦٣٣,٧٧٨	إستثمارات عقارية
٢٠١,١٧٤	١٩٠,٤٢٦	مشروعات تحت التنفيذ
٢٠,٥٨٨	١٩,٦٦٢	أصول غير ملموسة
٨٧٠,٧٦٠	٨٠٩,٦٠٩	أصول حق انتفاع
٣٢٥,٢٦٨	٣٢٥,٢٦٨	الشهرة
١٥٣,٠٧٧	١٢٦,٩٩٢	استثمارات في شركات شقيقة
٢٦,٢٣٠	٢٢,٩٨٠	استثمارات مالية بالقيمة العادلة من خلال الدخل الشامل
١,٠٧٤	١,٠٣١	إستثمارات طويلة الأجل من خلال الدخل الشامل
٤٩,٤٠٦	٨٧,٧١٢	أصول ضريبية مؤجلة
٤,١٠٦,٩٩٧	٤,٠٠٥,٢٣٧	إجمالي الأصول غير متداولة
٣,٣٩٥,٦٣٠	٢,٢٠٨,٨٤٠	مخزون
٥٤٣,٢٧٩	٤١١,٣١٥	أعمال تحت التنفيذ
١٠,٥٨٠,٩٢٦	٩,١٦٦,٤٠١	عملاء وأوراق قبض
٤,٢٩٠	٤,١٢٠	إستثمارات قصيرة الأجل من خلال الأرباح والخسائر
٥,١٥٣,٤٣٣	٣,٤٥٦,٢٤٣	مصرفوات مدفوعة مقدما وأرصدة مدينة أخرى
٧,٠٨٨	٧,٠٨٨	نظام الإثابة والتخفيف
١٩٣,٦٣٧	١٨١,٥٠٥	أرصدة مدينة (مصلحة الضرائب)
٢,١٨١,٢٤٠	١,٣٢٩,٤٢٣	نقدية بالصندوق وبنوك
٢٢,٠٥٩,٥٢٢	١٦,٧٦٤,٩٣٥	إجمالي الأصول المتداولة
٢٦,١٦٦,٥١٩	٢٠,٧٧٠,١٧٢	إجمالي الأصول
١٧٨,١١٦	١٤١,٤٠٦	مخصصات
٥,٤٣٧,٠١٤	٣,٣١٨,٥٠٢	موردون وأوراق الدفع
٤٨٦,٢٧٢	٣٩٦,٠٣٧	قروض قصيرة الأجل
٨٤١,٢٧٦	٩٧٩,٨٧٢	قروض طويلة الأجل و عقود الترتيب التمويلي - الجزء المتداول
٥٦,٨٢١	٥١,٣٩٨	إلتزامات تأجير تمويلي - الجزء المتداول
٨,٠٥٥,٢٧٦	٦,٥٦٧,٦١٥	تسهيلات ائتمانية
٥,٧٣٦,٤٣٠	٤,٣٦٠,٥٢٤	مصرفوات مستحقة وأرصدة دائنة أخرى
٨٢,٩٩٥	٧,٧٩٣	دائنو توزيعات
٢٠,٨٧٤,٢٠١	١٥,٨٢٣,١٤٧	إجمالي الترتبات المتداولة
١,١٨٥,٣٢١	٩٤١,٧٨٨	إجمالي رأس المال العامل
٥,٢٩٢,٣١٨	٤,٩٤٧,٠٢٥	إجمالي الإستثمارات
١,٠٧١,٩٩٨	١,٠٧١,٩٩٨	رأس المال المصدر والمدفوع
٩٦,٢٩٨	٩٢,٠١٠	احتياطي قانوني
٤١,٩٣٦	٤١,٩٣٦	احتياطي عام
(٥٣,٦٨٦)	(٥٣,٦٨٦)	أسهم خزينة
٥,٩٠٩	٣,٣٩٠	إحتياطي تقييم إستثمارات مالية بالقيمة العادلة من خلال الدخل الشامل
(٩٤,٠٤٨)	٠٠	فروق ترجمة العملات الأجنبية
٥٧,٣٣٨	(٢,٨٥٠)	فروق ترجمة متراكمة
٤٤٧,٢١٢	١٩٠,٤٥٤	أرباح/(خسائر متراكمة)
٢٨٧,٢٨٣	٣٤٧,٣١٣	أرباح/(خسائر) العام بعد خصم الحقوق
١,٨٦٠,٢٤٠	١,٦٩٠,٥٦٥	إجمالي حقوق الملكية قبل الحقوق غير المسيطرة
٦٤٢,١٦٥	٥٦٦,٧٥٧	الحقوق غير المسيطرة
٢,٥٠٢,٤٠٥	٢,٢٥٧,٣٢٣	إجمالي حقوق الملكية
٤٤,٧٨١	٦٤,٧٢٤	أوراق دفع طويلة الأجل
١,٧٠٤,٧١٥	١,٦٦٤,٩٠٨	قروض طويلة الأجل و عقود الترتيب التمويلي
٩٥٥,٤٧٦	٨٥٥,٧٤٣	إلتزام تأجير تمويلي
٨٤,٩٤٠	١٠٤,٣٢٧	الترتبات أخرى طويلة الأجل
٢,٧٨٩,٩١٣	٢,٦٨٩,٧٠٢	إجمالي الترتبات غير متداولة
٥,٢٩٢,٣١٨	٤,٩٤٧,٠٢٥	إجمالي حقوق الملكية و الإلتزامات غير متداولة

نبذة عن رؤية القابضة للاستثمارات المالية ش.م.م.

شركة رؤية القابضة للاستثمارات المالية هي شركة استثمارات مرموقة مقرها الأساسي في القاهرة بجمهورية مصر العربية، تقوم بإدارة حافظة متنوعة من الاستثمارات. كونها الشركة الأم لشركات مكتملة النمو في ثلاثة مجالات وشركات قائمة في تسعة مجالات أخرى، تعمل رؤية القابضة في مجالات تكنولوجيا المعلومات، تجارة الإلكترونيات الاستهلاكية والأدوات المنزلية، خدمات مراكز الاتصالات، خدمات مراكز البيانات، المباني الذكية، تصنيع وتجارة المواد الغذائية والمشروبات، النقل البري، الطول اللوجستية، مركبات النقل الخفيف، الدفع الإلكتروني والخدمات المالية غير المصرفية. تعزز شركة رؤية القابضة بموظفيها البالغ عددهم أكثر من ١٧,٤٨٨ موظف ماهر في شتى المجالات، بجانب قاعدة عملاء واسعة من خلال عمليات أرض الواقع التي تنتشر في مصر، السعودية، الإمارات، بولندا، البحرين ونيجيريا .

تعد شركة رؤية القابضة هي واحدة من شركات الاستثمار القابضة الرائدة في مصر حيث تمتلك الحصة السوقية الأكبر في المجالات الثلاثة مكتملة النمو (تكنولوجيا المعلومات، تجارة الإلكترونيات الاستهلاكية والأدوات المنزلية، خدمات مراكز الاتصالات) وتسعى أن تكون الشركة الرائدة في الشركات في المجالات الحالية والقادمة. شركة رؤية القابضة مدرجة بالبورصة المصرية منذ عام ٢٠٠٥ ويتم تداول أسهم الشركة تحت رمز "RAYA.CA"

